



**ALU DOOR**<sup>®</sup>  
GERMAN TECHNOLOGY

**CÔNG TY CỔ PHẦN TẬP ĐOÀN ALU DOOR**

Văn phòng : A88 Vinhomes Ocean Park, Xã Đa Tốn, Huyện Gia Lâm, Thành phố Hà Nội

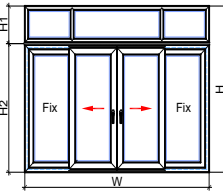
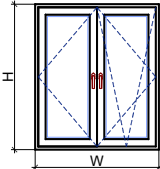
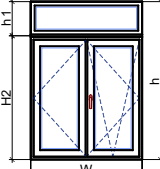
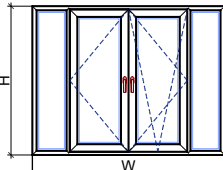
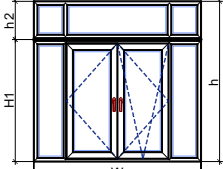
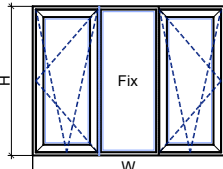
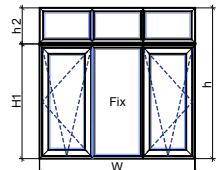
Tel: **0973.477.598**

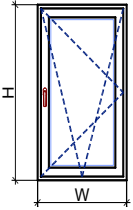
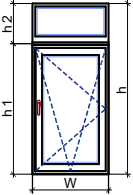
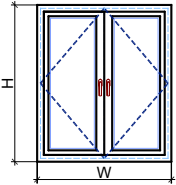
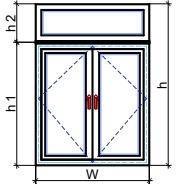
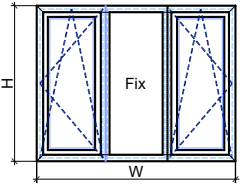
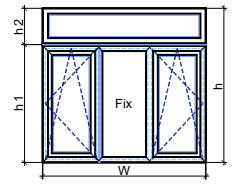
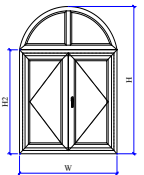
Website: [www.aludoor.vn](http://www.aludoor.vn) – [www.khoacuadientu.net](http://www.khoacuadientu.net)

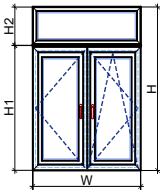
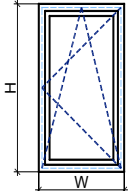
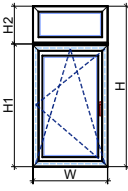
**BÁO GIÁ SẢN PHẨM CỬA NHỰA ALU DOOR WINDOW**  
(SỐ :06 /BGBL/012022)

**HỆ CỬA SỔ CỬA ĐI, VÁCH KÍNH**

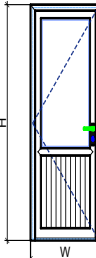
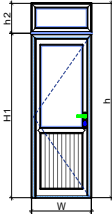
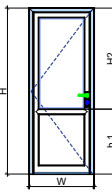
STT	LOẠI SẢN PHẨM	KÍCH THƯỚC (mm)		ĐƠN GIÁ Kính đơn VNĐ/m <sup>2</sup>	HÌNH VẼ MINH HỌA
		Rộng (W)	Cao (H)		
1	CỬA SỔ 2 CÁNH MỞ TRƯỢT	1000	1000	1.919.000	
2		1200	1200	1.840.000	
3		1400	1400	1.740.000	
4		1600	1600	1.614.000	
1	CỬA SỔ 2 CÁNH MỞ TRƯỢT CÓ VÁCH KÍNH CỐ ĐỊNH	1000	1500	1.850.000	
2		1200	1700	1.780.000	
3		1400	1900	1.625.000	
4		1600	2100	1.515.000	
1	CỬA SỔ 2 CÁNH BÊN MỞ TRƯỢT, CÁNH GIỮA CỐ ĐỊNH	1800	1000	1.865.000	
2		2000	1200	1.715.000	
3		2200	1400	1.625.000	
4		2400	1600	1.515.000	
1	CỬA SỔ 2 CÁNH BÊN MỞ TRƯỢT, CÁNH GIỮA CỐ ĐỊNH, Ở TRÊN CÓ VÁCH KÍNH	1800	1500	1.757.000	
2		2000	1700	1.650.000	
3		2200	1900	1.580.000	
4		2400	2100	1.480.000	
1	CỬA SỔ HAI CÁNH GIỮA MỞ TRƯỢT, 2 CÁNH BÊN CÓ ĐỊNH	2000	1000	1.745.000	
2		2200	1200	1.660.000	
3		2400	1400	1.540.000	

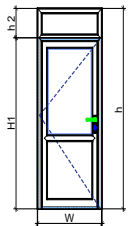
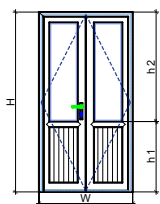
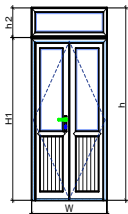
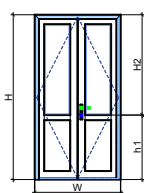
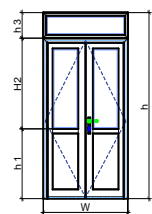
4		2600	1600	1.480.000	
STT	LOẠI SẢN PHẨM	KÍCH THƯỚC (mm)		ĐƠN GIÁ Kính đơn VNĐ/m <sup>2</sup>	HÌNH VẼ MINH HỌA
		Rộng(W)	Cao (H)		
1	CỬA SỔ HAI CÁNH GIỮA MỞ TRƯỢT CÓ VÁCH KÍNH CỐ ĐỊNH Ở TRÊN VÀ HAI BÊN	2000	1500	1.710.000	
2		2200	1700	1.650.000	
3		2400	1900	1.580.000	
4		2600	2100	1.480.000	
1	CỬA SỔ 2 CÁNH MỞ QUAY VÀO TRONG VÀ QUAY LẬT VÀ QUAY LẬT	1000	1000	2.075.000	
2		1200	1200	1.998.000	
3		1400	1400	1.910.000	
4		1600	1600	1.795.000	
1	CỬA SỔ 2 CÁNH MỞ QUAY VÀO TRONG VÀ QUAY LẬT CÓ VÁCH KÍNH	1000	1500	2.073.000	
2		1200	1700	1.973.000	
3		1400	1900	1.820.000	
4		1600	2100	1.613.000	
1	CỬA SỔ 2 CÁNH MỞ QUAY VÀO TRONG VÀ QUAY LẬT HAI BÊN CÓ VKCĐ	2000	1000	1.930.000	
2		2200	1200	1.729.000	
3		2400	1400	1.655.000	
4		2600	1600	1.580.000	
1	CỬA SỔ 2 CÁNH MỞ QUAY VÀO TRONG VÀ QUAY LẬT CÓ VÁCH KÍNH CỐ ĐỊNH Ở TRÊN VÀ HAI BÊN	2000	1500	1.767.000	
2		2200	1700	1.680.000	
3		2400	1900	1.620.000	
4		2600	2100	1.550.000	
1	CỬA SỔ CÓ 2 CÁNH BÊN MỞ QUAY VÀO TRONG VÀ QUAY LẬT CÓ VKCĐ Ở GIỮA	1500	1000	1.965.000	
2		1800	1200	1.815.000	
3		2100	1400	1.635.000	
4		2400	1600	1.583.000	
1	CỬA SỔ CÓ 2 CÁNH BÊN MỞ QUAY VÀO TRONG VÀ QUAY LẬT CÓ VKCĐ Ở TRÊN VÀ GIỮA	1500	1500	1.888.000	
2		1800	1700	1.758.000	
3		2100	1900	1.658.000	

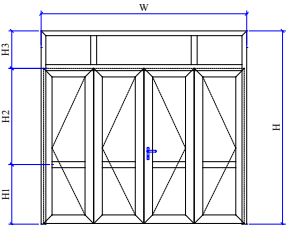
4		2400	2100	1.559.000	
STT	LOẠI SẢN PHẨM	KÍCH THƯỚC (mm)		ĐƠN GIÁ Kính đơn VNĐ/m <sup>2</sup>	HÌNH VẼ MINH HỌA
		Rộng (W)	Cao (H)		
1	CỬA SỔ 1 CÁNH MỞ QUAY VÀO TRONG HOẶC QUAY LẬT	500	1000	2.173.000	
2		600	1200	2.020.000	
3		700	1400	1.905.000	
4		800	1600	1.828.000	
1	CỬA SỔ 1 CÁNH MỞ QUAY VÀO TRONG HOẶC QUAY LẬT, CÓ VÁCH KÍNH CỐ ĐỊNH	500	1500	2.120.000	
2		600	1700	1.993.000	
3		700	1900	1.883.000	
4		800	2100	1.745.000	
1	CỬA SỔ 2 CÁNH MỞ QUAY RA NGOÀI	1000	1000	2.070.000	
2		1200	1200	1.910.000	
3		1400	1400	1.872.000	
4		1600	1600	1.810.000	
1	CỬA SỔ 2 CÁNH MỞ QUAY RA NGOÀI CÓ VÁCH KÍNH CỐ ĐỊNH	1000	1500	2.003.000	
2		1200	1700	1.950.000	
3		1400	1900	1.783.000	
4		1600	2100	1.680.000	
1	CỬA SỔ 2 CÁNH MỞ QUAY RA NGOÀI HOẶC MỞ HÁT, CÓ VKCĐ Ở GIỮA	1500	1000	1.976.000	
2		1800	1200	1.910.000	
3		2100	1400	1.789.000	
4		2400	1600	1.668.000	
1	CỬA SỔ 2 CÁNH MỞ QUAY RA NGOÀI HOẶC MỞ HÁT, Ở TRÊN VÀ GIỮA CÓ VÁCH KÍNH CỐ ĐỊNH	1500	1500	1.910.000	
2		1800	1700	1.820.000	
3		2100	1900	1.720.000	
4		2400	2100	1.625.000	
1	CỬA SỔ 2 CÁNH MỞ QUAY VÀO TRONG HOẶC MỞ LẬT, CÓ VÒNG CUỐN VÀ NAN TRANG TRÍ	1000	1500		
2		1200	1700		
3		1400	1900		

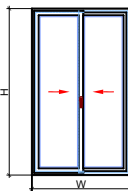
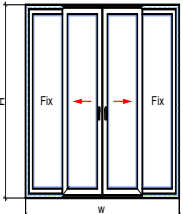
STT	LOẠI SẢN PHẨM	KÍCH THƯỚC (mm)		ĐƠN GIÁ Kính đơn VNĐ/m <sup>2</sup>	HÌNH VẼ MINH HỌA
		Rộng(W)	Cao (H)		
1	CỬA SỔ 2 CÁNH MỞ QUAY RA NGOÀI HOẶC MỞ HÁT CÓ VKCĐ	1000	1500	2.015.000	
2		1200	1700	1.920.000	
3		1400	1900	1.873.000	
4		1600	2100	1.720.000	
1	CỬA SỔ 1 CÁNH MỞ QUAY RA NGOÀI HOẶC MỞ HÁT	500	1000	2.015.000	
2		600	1200	1.927.000	
3		700	1400	1.839.000	
4		800	1600	1.773.000	
1	CỬA SỔ 1 CÁNH MỞ QUAY RA NGOÀI HOẶC MỞ HÁT CÓ VÁCH KÍNH CỐ ĐỊNH	500	1500	1.960.000	
2		600	1700	1.885.000	
3		700	1900	1.828.000	
4		800	2100	1.795.000	

### HỆ CỬA ĐI

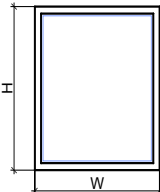
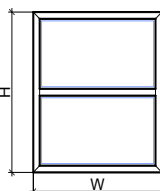
STT	LOẠI SẢN PHẨM	KÍCH THƯỚC (mm)		ĐƠN GIÁ Kính đơn VNĐ/m <sup>2</sup>	HÌNH VẼ MINH HỌA
		Rộng(W)	Cao(H)		
1	CỬA ĐI 1 CÁNH MỞ QUAY TRÊN KÍNH DƯỚI PANÔ BẰNG TÂM uPVC	700	1800	2.185.000	
2		700	2000	2.145.700	
3		700	2200	2.090.000	
4		700	2400	2.020.000	
5		900	1800	2.003.000	
6		900	2000	1.949.000	
7		900	2200	1.910.000	
8		900	2400	1.883.000	
1	CỬA ĐI 1 CÁNH MỞ QUAY TRÊN KÍNH DƯỚI PANÔ BẰNG TÂM uPVC CÓ VÁCH KÍNH CỐ ĐỊNH	700	2300	2.158.000	
2		700	2500	2.119.000	
3		700	2700	2.052.000	
4		700	2900	2.009.000	
5		900	2300	1.976.000	
6		900	2500	1.916.000	
7		900	2700	1.883.000	
8		900	2900	1.855.000	
1	CỬA ĐI MỘT CÁNH MỞ QUAY DỪNG KÍNH TOÀN BỘ	700	2300	2.113.000	
2		700	2500	2.058.000	
3		700	2700	2.025.000	
4		700	2900	1.983.000	
5		900	2300	1.965.000	
6		900	2500	1.927.000	

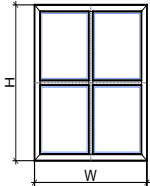
7		900	2700	1.886.000	
8		900	2900	1.865.000	
STT	LOẠI SẢN PHẨM	KÍCH THƯỚC (mm)		ĐƠN GIÁ Kính đơn VND/m <sup>2</sup>	HÌNH VẼ MINH HỌA
		Rộng(W)	Cao(H)		
1	CỬA ĐI MỘT CÁNH MỞ QUAY DÙNG KÍNH TOÀN BỘ CÓ VÁCH KÍNH CÓ ĐỊNH	700	2300	2.058.000	
2		700	2500	2.020.000	
3		700	2700	1.982.000	
4		700	2900	1.960.000	
5		900	2300	1.927.000	
6		900	2500	1.872.000	
7		900	2700	1.828.000	
8		900	2900	1.773.000	
1	CỬA ĐI 2 CÁNH MỞ QUAY TRÊN KÍNH DƯỚI PANÔ BẰNG TẮM uPVC	1400	1800	2.185.000	
2		1400	2000	2.130.000	
3		1400	2200	2.082.000	
4		1400	2400	2.026.000	
5		1800	1800	2.003.000	
6		1800	2000	1.949.000	
7		1800	2200	1.883.000	
8		1800	2400	1.828.000	
1	CỬA ĐI 2 CÁNH MỞ QUAY TRÊN KÍNH DƯỚI PANÔ BẰNG TẮM uPVC CÓ VÁCH KÍNH CÓ ĐỊNH	1400	2300	2.086.000	
2		1400	2500	2.053.000	
3		1400	2700	2.031.000	
4		1400	2900	1.988.000	
5		1800	2300	1.910.000	
6		1800	2500	1.876.000	
7		1800	2700	1.823.000	
8		1800	2900	1.800.000	
1	CỬA ĐI 2 CÁNH MỞ QUAY DÙNG KÍNH TOÀN BỘ	1400	1800	2.151.000	
2		1400	2000	2.080.000	
3		1400	2200	2.048.000	
4		1400	2400	2.012.000	
5		1800	1800	1.917.000	
6		1800	2000	1.863.000	
7		1800	2200	1.819.000	
8		1800	2400	1.781.000	
1	CỬA ĐI 2 CÁNH MỞ QUAY DÙNG KÍNH TOÀN BỘ CÓ VÁCH KÍNH CÓ ĐỊNH	1400	2300	2.080.000	
2		1400	2500	2.042.000	
3		1400	2700	1.969.000	
4		1400	2900	1.888.000	
5		1800	2300	1.765.000	
6		1800	2500	1.724.000	
7		1800	2700	1.708.000	
38		1800	2900	1.685.000	

1	CỬA ĐI 4 CẢNH MỞ QUAY ĐỪNG KÍNH TOÀN BỘ CÓ VÁCH KÍNH CỐ ĐỊNH	2200 - 3200	2200 - 2900	2.180.000	
---	---	-------------	----------------	-----------	--

STT	LOẠI SẢN PHẨM	KÍCH THƯỚC (mm)		ĐƠN GIÁ Kính đơn VNĐ/m <sup>2</sup>	HÌNH VẼ MINH HỌA
		Rộng(W)	Cao (H)		
1	CỬA ĐI 2 CẢNH MỞ TRƯỢT	1400	1800	1.770.000	
2		1400	2000	1.712.000	
3		1400	2200	1.687.000	
4		1400	2400	1.623.000	
5		1800	1800	1.587.000	
6		1800	2000	1.543.000	
7		1800	2200	1.497.000	
8		1800	2400	1.443.000	
1	CỬA ĐI HAI CẢNH GIỮA MỞ TRƯỢT, 2 CẢNH BÊN CỐ ĐỊNH	2800	1800	1.665.000	
2		2800	2000	1.601.000	
3		2800	2200	1.578.000	
4		2800	2400	1.545.000	
5		3600	1800	1.502.000	
6		3600	2000	1.459.000	
7		3600	2200	1.436.000	
8		3600	2400	1.395.000	

### HỆ VÁCH KÍNH

STT	LOẠI SẢN PHẨM	KÍCH THƯỚC (mm)		ĐƠN GIÁ Kính đơn VNĐ/m <sup>2</sup>	HÌNH VẼ MINH HỌA
		Rộng (W)	Cao(H)		
1	VÁCH KÍNH	500	1000	1.680.000	
2		1000	1000	1.328.000	
3		1000	2000	1.097.000	
4		2000	2000	944.000	
1	VÁCH KÍNH CƠ MỘT ĐỒ NGANG	500	1000	1.887.000	
2		1000	1000	1.524.000	
3		1000	2000	1.175.000	
4		2000	2000	1.039.000	

1	<b>VÁCH KÍNH CÓ 1 ĐỔ DỌC VÀ 1 ĐỔ NGANG</b>	500	1000	2.049.000	
2		1000	1000	1.743.000	
3		1000	2000	1.437.000	
4		2000	2000	1.140.000	

### PHU TRÔI NAN TRANG TRÍ VÀ PHU TRÔI GIOĂNG

1	Chuyển góc nan trang trí	7.000 đ/chiếc
2	Bịt đầu nan trang trí	7.000 đ/chiếc
3	Nan trang trí ( <i>đơn vị tính / md</i> )	60.000 đ/md
4	Hệ 3 gioăng ( <i>dùng cho kính hộp chân không</i> )	70.000 đ/m <sup>2</sup>

### PHU TRÔI KÍNH

STT	Loại kính	Đơn giá/m <sup>2</sup>
1	Kính an toàn 6.38mm (VFG)	407.000
2	Kính an toàn 8.38mm (VFG)	435.600
3	Kính an toàn 10.38mm (VFG)	496.100
4	Kính hộp chân không (5x9x5)&(5x6x5), (VFG)	629.200
5	Kính cường lực 5mm	275.000
6	Kính cường lực 6mm	330.000
7	Kính cường lực 8mm	385.000
8	Kính cường lực 10mm	508.200
9	Gia công film PVB 0.38mm	150.000
10	Gia công aluminum spacer 9mm & 6mm	275.000

#### GHI CHÚ:

- Đơn giá kính trên sẽ thay đổi theo đơn giá của thị trường.

### BÁO GIÁ PHU KIỆN KIM KHÍ

STT	Diễn giải	Kích thước cửa ( mm)		Đơn giá	
		Chiều rộng(W)	Chiều cao(H)	GU(Đúc)	GQ Liên doand(Đúc-TQ)
1	Cửa sổ mở trượt 2 cánh có bán nguyệt	1000-1600	1000-1600	-	118.000
2	Cửa sổ mở trượt 4 cánh có bán nguyệt	2000-3200	1000-1600	-	145.000
3	Cửa sổ mở trượt có thanh chuyển động	1000-1800	1000-1600	792.000	260.000

4	Cửa sổ mở trượt 4 cánh có thanh chuyển động	2000-2600	1000-1600	1,188.000	360.000
5	Cửa sổ 2 cánh mở quay + mở lật vào trong	1000-1600	1200-2000	2.333.600	935.000
6	Cửa sổ 2 cánh mở quay (dùng M8020)	1200-1600	1000-1400	2.184.600	633.500
7	Cửa sổ 2 cánh mở quay (dùng bản lề trượt 741 - 1200)	1200-1600	1000-1400	2.624.600	950.000
8	Cửa sổ 1 cánh mở quay vào trong hoặc ra ngoài	500-1200	1000-1600	1.347.500	400.000
9	Cửa sổ 1 cánh mở quay lật vào trong	500-1200	1000-1600	1930.500	715.500
10	Cửa sổ 1 cánh mở hất ra ngoài	500-1000	1000-1400	1.238.000	418.000
11	Cửa đi chính, 1 cánh mở quay (02 bên dùng chìa)	800-1100	1900-2300	3.750.000	1.431.500
12	Cửa đi chính, 1 cánh mở quay (1 bên chìa, 1 bên núm vặn)	800-1100	1900-2300	3.875.000	1.503.900
13	Cửa đi thông phòng, 1 cánh mở quay (không có khoá)	800-1100	1900-2300	2.805.900	799,700
14	Cửa đi chính, 2 cánh mở quay	1200-1800	1900-2300	5.354.800	2.250.000
15	Cửa đi chính, 2 cánh mở trượt	1000-1800	2000-2400	3.129.500	642.500
16	Cửa đi 4 cánh mở trượt	2000-3600	2000-2400	3,820,500	980.500
17	Cửa đi 4 cánh quay liền	2800-3600	2000-2400	-	8,800,000

**GHI CHÚ:**

1. Giá tiền 1 bộ cửa= chiều cao(H) x chiều rộng(W) x đơn giá + phụ kiện kim khí + phụ trội (nếu có)
2. Phần lõi thép gia cường bên trong có chiều dày 1,2mm-1,5mm tùy theo loại thanh profile cũng như kết cấu cửa.
3. Phụ kiện kim khí (PKKK) bao gồm bản lề, thanh chuyển động, khóa, điem chốt, các ray bánh xe.
4. PKKK của GU thương hiệu Đức, bảo hành 1 năm.
5. PKKK của GQ hàng liên doanh Đức – Trung Quốc, bảo hành 1 năm.
6. Kính đơn trong đơn giá này là kính trắng Việt - Nhật dày 5 mm.
7. Giá trên chưa bao gồm VAT (10%) Thanh toán bằng tiền mặt hoặc chuyển khoản và áp dụng trên toàn quốc.
8. Giá trên đã bao gồm chi phí vận chuyên, lắp đặt trên địa bàn thành phố Hà nội, TP Hồ Chí Minh.
9. Đây là báo giá sơ bộ, báo giá chính thức sẽ do bộ phận tính giá căn cứ vào bản vẽ thực tế của công trình và tình hình diễn biến tiền tệ tại thị trường vào thời điểm ký kết hợp đồng để báo giá lại, đó là báo giá cuối cùng.
10. Báo giá này được áp dụng từ ngày 01/01/2023 cho đến khi có báo giá mới.